




Estimados Candidatos:

Muchas gracias por su preferencia. A continuación, te mostramos el proceso de Inscripción y Pago para tu examen oficial IELTS paso a paso.

### PROCEDIMIENTO PARA INSCRIPCIÓN

- Ingresar al link que es de IDP IELTS OFFICIAL <https://my.ieltsessentials.com/home>
- En esta página haces clic en "Book Now" (  ). Aparecerán los datos de selección de tu examen.

Register for an IELTS Test

\*Start by selecting your Country/Territory:

- Select Country/Territory -	- Select Location -
* Test Type	Disability Requirements
- Select Test Module -	- None -

- Seleccionar país, ciudad, y módulo del test (Academic o General Training).

*Si tienes algún requerimiento de movilidad reducida o discapacidad, elegir la opción adecuada en el menú de Disability Requirements, de lo contrario, dejar en blanco.*

- Selecciona la sede en donde quieras presentar tu examen IELTS, así como el formato del examen que prefieras, papel o en computadora.

Please select your preferred venue

Colegio Ofelia Narváez -Chis.	
ALEXANDER BAIN BACHILLERATO	
IH Mexico City Coyoacan - By International House Mexico	
IH Mexico City Coyoacan - Computer-delivered IELTS	

- Después de haber seleccionado la sede, debes seleccionar la fecha en la que deseas realizar tu examen, así como la hora y para finalizar presionas “Continue”.

Please select your preferred test date

March 2019							April 2019						
Su	Mo	Tu	We	Th	Fr	Sa	Su	Mo	Tu	We	Th	Fr	Sa
					1	2		1	2	3	4	5	6
3	4	5	6	7	8	9	7	8	9	10	11	12	13
10	11	12	13	14	15	16	14	15	16	17	18	19	20
17	18	19	20	21	22	23	21	22	23	24	25	26	27
24	25	26	27	28	29	30	28	29	30				
31													

Tests Available  
 Tests not Available  
 Selected Date

Please select your preferred test time

9:00 AM Seats Available

2:00 PM Seats Available

6:00 PM Seats Available

Selected Test Session Summary

Monday 8th Apr 2019 9:00 AM  
Listening, Reading & Writing  
IH Mexico City Coyoacan - Computer-delivered IELTS  
Academic - IELTS  
computer-delivered

This appointment time will cover your listening, reading and writing test components

[Continue](#)

- Se mostrará una pantalla con el resumen de tus selecciones, como el que ves a continuación:

Your Test Details:

Location: **IH Mexico City Coyoacan - Computer-delivered** Test Sitting: **9:00 AM**

**IELTS** Please arrive no later than **8:30 AM**

Test Type: **Academic - IELTS**

Test Date: **08 Apr 2019**

Test Format: **computer-delivered**

- Debajo, aparecen las horas disponibles para presentar tu examen oral, seleccionas una y presionas el botón “Continue”.

Please choose a date and time for your speaking appointment

**Available Appointments**

12:20 PM - 12:40 PM

12:40 PM - 01:00 PM

01:00 PM - 01:20 PM

[Show more](#)

- Se abrirá una ventana flotante donde tendrás que crear un nuevo usuario en donde dice: “Create New User”.

Continue booking - existing or new user?
✕

**Are you an existing user?**

Enter your user details below to continue the booking process:

Username

Password

[Login](#) [Forgotten Password?](#)  
[Forgotten Username?](#)

---

**New Candidate?**


Continue to Step 2 and enter your Candidate details:

[Create New User](#)

- Después, deberás registrar todos tus datos y tener a la mano tu identificación oficial o pasaporte y el documento en formato digital para rellenar los campos correspondientes en el proceso.

**PROCEDIMIENTO PARA PAGO**


- Cuando ya te has registrado, te enviará a una pantalla para verificar tu información y al dar en “Continue”, podrás comenzar con el proceso de pago.
- Acepta los términos y condiciones y presiona nuevamente “Continue”
- Lee cuidadosamente la información en “Payment Details”



**Fast track your IELTS results**

Book computer-delivered IELTS and get your results in 3-5 days.

Look for this icon when you book.




[English](#)

[Return to Booking](#)

**Begin Payment**

**Payment Details**

Payment Amount (USD)	\$215.00
Description	Booking Fee for IELTS Test [ref: 34290872]



[Return to Candidate Details](#)

[Paga aquí y luego envía tu comprobante de pago.](#)

- Al terminar, da clic en “Paga aquí y luego envía tu comprobante de pago.” Se abrirá la siguiente pantalla en donde deberás elegir el lugar desde el que estás realizando tu pago, la cantidad a pagar y das clic en “SIGUIENTE”

The screenshot shows the IELTS website's payment interface. At the top left is the IELTS logo. On the right, there are links for 'Contacto', 'Ayuda', 'Iniciar sesión', and a language dropdown set to 'Español'. Below the header is a progress bar with six steps: '1. Información de pago', '2. Método de pago', '3. Información de pagador', '4. Información para el destinatario', '5. Revisar y confirmar', and '6. Realizar pago'. The main heading is 'Háblenos sobre su pago'. There are two input fields: 'Paga desde' with a dropdown menu for 'País o región \*' and 'IELTS Testing Center - recibe' with a dropdown menu. To the right of these is a currency and amount field showing '\$ Cantidad \* 0.00'. Below this field is a note: 'La cantidad tendrá el formato de la divisa de destino, en este caso United States Dollars. Es decir, 10,000.00 por diez mil USD.' At the bottom right, there is a blue 'SIGUIENTE →' button and a 'Chat' button.

- Se abrirá un listado de métodos de pago, selecciona el de tu preferencia:

The screenshot shows the IELTS website's payment interface for selecting a payment method. At the top left is the IELTS logo. On the right, there are links for 'Contacto', 'Ayuda', 'Iniciar sesión', and a language dropdown set to 'Español'. Below the header is a progress bar with six steps: '1. Información de pago', '2. Método de pago', '3. Información de pagador', '4. Información para el destinatario', '5. Revisar y confirmar', and '6. Realizar pago'. The main heading is 'Seleccione su método de pago preferido'. At the top of the content area is a banner that says 'Mejor precio garantizado' with a circular arrow icon and a link to terms and conditions. Below this are two payment options: 'Transferencia bancaria doméstica en pesos mexicanos (MXN)' with a price of '\$4,755.00' and a 'SELECCIONAR' button, and 'Crédito/débito en MXN' with a price of '\$4,835.00' and a 'SELECCIONAR' button. At the bottom right, there is a 'Chat' button.

- Agrega los datos de la persona que realiza el pago

The screenshot shows the IELTS Flywire payment interface. At the top left is the IELTS logo. On the right, there are links for 'Contacto', 'Ayuda', 'Iniciar sesión', and a language dropdown set to 'Español'. Below the header is a progress bar with six steps: '1. Información de pago', '2. Método de pago', '3. Información de pagador' (highlighted), '4. Información para el destinatario', '5. Revisar y confirmar', and '6. Realizar pago'. The main heading is 'Proporcione información sobre el pagador'. Below this, a note says '(\*) campo obligatorio'. There are six input fields: 'Email \*', 'Nombre \*', 'Segundo nombre', 'Apellido \*', 'Dirección línea 1 \*', and 'Dirección línea 2'. A blue 'Chat' button is in the bottom right corner.

- Al finalizar este paso, podrás seleccionar recibir notificaciones de texto sobre el estado de tu pago
- Lee y selecciona la casilla He leído, comprendo y acepto la [Términos de uso](#) y la [Política de privacidad](#)

The screenshot shows the notification selection step. At the top, there is a checkbox labeled 'Reciba notificaciones de texto sobre el estado de su pago'. Below it is a box containing two options: 'Me gustaría recibir mensajes de correo electrónico de Flywire sobre futuros descuentos, promociones y ofertas.' (unchecked) and 'He leído, comprendo y acepto la [Términos de uso](#) y la [Política de privacidad](#)' (checked). At the bottom, there are two buttons: '← ANTERIOR' and 'SIGUIENTE →'. A blue 'Chat' button is in the bottom right corner.

- Al presionar “Siguiete” te solicitará ingresar datos del pago que estás realizando y de la persona que presentará el examen

## Proporcione la información solicitada por IELTS Testing Center -

(\*) campo obligatorio

### Información de contacto

La persona que rellena este formulario es \*  
Estudiante ▾

### Información de pago

Tipo de pago \*  
Pago de Examen IELTS ▾

### Información del estudiante

Nombre \* Segundo nombre  
Apellidos \* Fecha de nacimiento 📅  
Dirección de correo electrónico del estudian... Campus \* ▾

← ANTERIOR

SIGUIENTE →

Chat

Powered by flywire Copyright ©Flywire. 2009-2021 All rights reserved. Flywire is a trademark of Flywire Corporation.

Chat

- Al terminar, presiona en “Siguiente” para poder revisar y confirmar la información de tu pago, si toda la información es correcta, presiona nuevamente en “Siguiente”

## Revisar y confirmar información de pago

Información de pago  
Enviaré \$4,755.00 IELTS Testing Center - Mexico recibirá \$226.00

País o región

Método de pago Opción de pago

Chat

- Se habrá creado un ID de referencia con el que se podrá dar seguimiento a tu pago.

The screenshot shows the IELTS payment interface. At the top, the IELTS logo is on the left, and navigation links for 'Contacto', 'Ayuda', 'Iniciar sesión', and 'Español' are on the right. Below the logo, a progress bar indicates the current step: '6. Realizar pago'. A yellow banner states: 'Siga los pasos siguientes para pagar \$226.00 antes del 24 de febrero de 2021 o el pago se cancelará automáticamente.' The main area shows the payment status as 'Pago pendiente' with a question mark icon and the text '¿Por qué está pendiente mi pago?'. A red box highlights the 'ID de referencia' field containing 'IH1845268326'. Below this, a progress bar shows the amount sent to Flywire (\$4,755.00) and the amount received by IELTS Testing Center - Mexico (\$226.00). A black tooltip says 'Flywire está esperando a recibir sus fondos.' At the bottom, there is a blue bar with the question 'Have you made the transfer? Upload a proof of payment (Optional)' and a 'Chat' button.

- En caso de que desees cambiar tu método de pago, podrás hacerlo en esta última parte del proceso, a la derecha se encuentra el listado de opciones.
- También podrás añadir más pagos, en caso de que lo requieras.

This screenshot shows the 'Gestionar su pago' (Manage your payment) sidebar, which is highlighted with a red box. The main content area is titled '1 Ahora, debe transferir fondos a Flywire para completar el pago.' and provides instructions on how to complete the payment. The sidebar contains the following options: 'AÑADIR PAGO' (Add payment), 'Upload a proof of payment' (with a 'NEW' tag), 'Editar detalles del pago', 'Notificaciones por SMS', 'Cambiar método de pago', 'Anular pago', and 'Descargar recibo del pago'. A note at the bottom of the sidebar states: 'El recibo del pago no está disponible hasta que el pago es entregado a la institución.' A 'Chat' button is visible at the bottom right of the sidebar.

- Si seleccionaste la opción de transferencia bancaria (disponible solo en algunas sedes), los datos los encontrarás en la misma pantalla, más abajo, y podrás descargar la carta de autorización y las instrucciones:

## 2 Realice su transferencia bancaria a Flywire

Use las instrucciones de pago que se indican a continuación para enviarnos dinero. Tenga en cuenta que lo recibiremos en 2-3 días laborables

Cantidad para pagar	\$4,755.00
Referencia/ID de pago	IH1845268326
Remittance Information/Reference / Referencia	IH1845268326 - IELTS Testing Center -
Beneficiary / Beneficiario	Flywire Payments Corporation
Beneficiary Address / Dirección del beneficiario	141 Tremont Street, 10th Floor, Boston, MA 02111 (USA)
Beneficiary Bank / Banco beneficiario	Banco Nacional de México, S.A.
Beneficiary Bank Address / Dirección del banco beneficiario	Campos Eliseos, Galileo, N°. 8 Esq. Aristóteles N° 9, Col. Polanco, México, D.F., C.P. 11560
Beneficiary Account Number / Número de cuenta del beneficiario	70035233049

Comparta su pago

COMPARTIR

Chat

Cost due to foreign exchange fees.

- Please make sure that the Payment ID shown is included in the payment description or reference field. Otherwise, delays in processing your payment will be experienced.  
- No cash deposits or checks/cheques accepted.

- Para evitar cualquier retraso en el pago, por favor añada "Flywire Payments Corporation" como beneficiario de la transferencia.

- Para completar el pago con Flywire por favor envíe MXN (Mexican Peso). Se le aplicarán cargos relacionados a la conversión de divisa si se envía cualquier otra divisa distinta.

- Por favor, asegúrese de que el "Payment ID" proporcionado está incluido en la descripción del pago. De no ser así, se podrían experimentar retrasos en el procesamiento de su pago.

- No se aceptarán pagos en efectivo ni cheques.

DESCARGAR LA CARTA DE AUTORIZACIÓN Y LAS INSTRUCCIONES

Powered by  Copyright: ©Flywire. 2009-2021 All rights reserved. Flywire is a trademark of Flywire Corporation.

Chat

- Como último punto, llegará un recibo de pago a través de e-mail y debes reenviarlo, junto con tu ID de referencia, a: [info@educert.pe](mailto:info@educert.pe)